

# バイセル BRAND GUIDELINE

このページで示すのは、バイセルのロゴマークです。

バイセル

ロゴマークの品位と視認性を保つために、周囲に一定の余白スペースを規定しています。(=アイソレーション)

余白内に他のオブジェクトを配置しないでください。



ロゴマークを小さなサイズで使用する場合、下記最小使用条件を守ってください。

### 最小サイズ

※文字サイズ6ptサンプル

印刷物

20mm


バイセル

デジタル


45px

バイセル


このページで示すのは、バイセルのロゴマークの基本となるカラー規定です。  
ロゴマークのカラーは、P05に準じて、BLACKまたはWHITEを使用してください。

**BLACK**

**RGB** R:0 G:0 B:0  
**HEX** #000000  
**CMYK** C:0 M:0 Y:0 K:100  
**PANTONE** Black C

**WHITE**

**RGB** R:255 G:255 B:255  
**HEX** #FFFFFF  
**CMYK** C:0 M:0 Y:0 K:0  
**PANTONE** White

**BRAND COLOR**

**RGB** R:246 G:227 B:145  
**HEX** #F6E391  
**CMYK** C:5 M:10 Y:50 K:0  
**PANTONE** 127 C

表示色と背景色の関係を示します。

表示色と背景色の関係は、ロゴマークの形がはっきり識別できるようにすることが大切です。

基本的には、ロゴマークはBLACKでの使用を推奨しますが、

背景色とのコントラストで視認性を考慮して、ロゴマークのカラーはBLACKまたはWHITEを選択してください。



ロゴマークは正しく使用されることによってはじめて本来の機能を発揮することができます。

下図はロゴマークの誤った使用例の一部です。下図の誤用例を参考に正しく使用してください。



指定以外の表示



変形(長体・平体・斜体・縁取り・アウトライン表記など)



ロゴタイプ以外のフォントの使用



保護エリア内の図形の配置



影をつける



ロゴタイプの配置変更



枠線など他の要素の追加



複雑な背景への配置

### ■使用目的

ロゴマークは、以下に定める場合に限り、使用することができます。

- ・バイセル（以下、当社）もしくは当社のサービスの紹介を目的として使用する場合
- ・当社と契約を締結した使用者が、企画・広告物・コンテンツ等において、当社の許諾を得てロゴマークを使用する場合

### ■禁止事項

- ・当社の許諾を得ることなく、上述の使用目的以外にロゴマークを使用すること
- ・当社ブランドイメージを損なう表現を伴った広告物・コンテンツにロゴマークを使用すること
- ・ロゴマークを用いて、当社と無関係のサービスへ誘導すること